









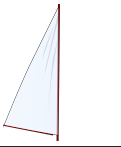





Start i det røde felt. Skriv bogstavet på linjen og læs ordet til højre. Find nu brikken med den rigtige tegning og skriv det nye bogstav på linjen. Bliv ved, indtil der ikke er flere ord. Husk! Hvis der ikke står et bogstav, så er det et mellemrum!

LÆR OM
Læse-domino
(engelsk)
 MED DANSKTIP

S		sail	I		sailor	V		church	I			L		flute
N		bicycle			dog	I		die			pig	E		feather
E		ghost	H		bell	L		cloud	G		hair	O		canoe
